

REJESTRACJA NA LEKTORATY Z JĘZYKÓW OBCYCH

Rejestracja na lektoraty jest **dwuetapowa** i odbywa się w dwóch różnych serwisach internetowych UW, które muszą dokonać migracji danych. Należy poczekać po pierwszym etapie na migrację danych do drugiego serwisu i dopiero wtedy można się zapisać do grupy.

ETAP I – test poziomujący
ETAP II – rejestracja do grupy

UWAGA!

Zanim zarejestrujesz się na lektorat, wypełnij **TEST POZIOMUJĄCY**, który pomoże określić poziom zaawansowania oraz umożliwi zapisanie do grupy.

Bez wypełnienia testu poziomującego **NIE MOŻNA** zapisać się do grup językowych **wyższych niż A2**. Należy również **poczekać na migrację danych**, tak aby wynik testu został odnotowany w systemie.

ETAP I - TEST POZIOMUJĄCY

1. Testy poziomujące zamieszczone są na stronie [kampus.come.uw.edu.pl](https://kampus.come.uw.edu.pl/course/index.php?categoryid=28), w zakładce **KURSY >> ZAJĘCIA JĘZYKOWE >>> TESTY POZIOMUJĄCE Z JĘZYKÓW OBCYCH**
<https://kampus.come.uw.edu.pl/course/index.php?categoryid=28>

Zapoznaj się z informacją na stronie i przejdź do zakładki **MODUŁ Z TESTAMI POZIOMUJĄCYMI**.

The screenshot shows a web browser window with the URL kampus.come.uw.edu.pl/course/index.php?categoryid=28. The page content includes instructions for logging in and taking the placement test. A red arrow points to the link **Moduł z TESTAMI POZIOMUJĄCYMI ==>> KLIKNIJ TU**. Below this link, it says **NIE ZAPOMNIJ WPISAĆ KLUCZA DOSTĘPU: TESTY** (upewnij się, że używasz dużych liter).

1. Aby rozwiązać test poziomujący należy najpierw zapisać się do modułu z testami. Po wejściu na moduł z testami, postępuj zgodnie z podaną tam instrukcją.

Moduł z TESTAMI POZIOMUJĄCYMI ==>> KLIKNIJ TU

NIE ZAPOMNIJ WPISAĆ KLUCZA DOSTĘPU: TESTY
(upewnij się, że używasz dużych liter).

2. Jedyną prawidłową formą zapisu do modułu z testami jest zalogowanie się za pomocą Centralnego Serwera Uwierzytelniania, czyli nr PESEL i hasłem USOS. Każda inna forma logowania uniemożliwia przekazanie wyniku testu do bazy USOS, a tym samym zapisanie się na lektorat. Prosimy, aby rozwiązując test poziomujący, korzystali Państwo z przeglądarki Mozilla Firefox.

3. Każdy student jest zobowiązany do wykonania testu poziomującego (bez względu na posiadane certyfikaty znajomości języka), gdyż tylko wówczas automatycznie odblokowuje się opcja pozwalająca na rejestrację na zajęcia.

4. Do testu poziomującego z danego języka obcego student może przystąpić tylko raz w toku studiów.

5. Wynik testu nie przekazywany do wybranej kursy na poprzednim poziomie. Dostępny jest tylko dla kursu, do którego się zapisano.

2. Strona wymaga logowania. Wybierz opcję **LOGOWANIE DLA STUDENTÓW I PRACOWNIKÓW UNIwersYTETU WARSZAWSKIEGO**.



3. Zaloguj się jak do usosa. Na stronie uwierzytelniania wpisz swój **PESEL** i **HASŁO**.

Uniwersyte Warszawski

Centralny Serwer Uwierzytelniania

Wprowadź swój identyfikator i hasło, aby kontynuować.

Identyfikator:

Hasło:

Ukryj mój identyfikator

ZALOGUJ

zapomniane hasło | nowe konto | lista serwisów | o tej stronie | english version

4. Następnie postępuj zgodnie z instrukcją. Pamiętaj o wpisaniu hasła **TESTY** jako **klucz dostępu**. Na wykonanie testu mamy **1 godzinę**. Test z danego języka dostępny jest **TYLKO RAZ**.

← → ↻ 🏠 kampus2016.come.uw.edu.pl/enrol/index.php?id=1367 🔍 📄 ⭐ ⚙️ 🗄️ 👤 Aktualizuj ⋮

Strona główna

- Moja strona domowa
- Mój profil
- Bieżący kurs
- Kursy
- Zamawianie kursu przez prowadzących
- Pomoc dla prowadzących

ADMINISTRACJA

- Administracja kursem
 - Zapisz mnie na ten kurs
- Ustawienia mojego profilu

Testy Poziomujące

Prowadzący: Agata Mieszala
Prowadzący: Monika Pawlina
Prowadzący: Monika Żyła

Aby przystąpić do testu poziomującego, wpisz na dole strony klucz dostępu: **TESTY** - wielkimi literami.

To access the test enter the enrolment key **TESTY**. Make sure you use CAPITAL LETTERS!

UWAGA! przy logowaniu na platformę należy użyć numeru PESEL jako loginu oraz hasła USOS.

ATTENTION! To log into the platform use your ID number as your login and the same password as in the USOS System.

WAŻNE! Po wykonaniu testu należy poczekać na migrację danych do USOS zanim podejmie się próbę zapisania się na zajęcia

The results of the test are transferred from the COME platform to the USOS system. Getting registered to a language course is possible when the test results appear in the registration system.

Helpdesk dla testów poziomujących: pomoc-ckc@uw.edu.pl

If you need help, please contact the help-desk for Level Tests: pomoc-ckc@uw.edu.pl

▼ Samodzielne zapisy z kluczem lub bez (Student)

Klucz dostępu

Odkryj

Zapisz mnie

5. Przeczytaj uważnie informację na stronie.

← → ↻ 🏠 kampus2016.come.uw.edu.pl/cou... 🔍 📄 ⭐ ⚙️ 🗄️ 👤 Aktualizuj ⋮

Polski (pl) ▼

UNIWERSYTET WARSZAWSKI

• • • •
C K
• • • •
U W • • • •
**CENTRUM
KOMPETENCJI
CYFROWYCH UW**

Justyna Deczewska ▼

STRONA GŁÓWNA ▶ TST_POZ_2015

NAWIGACJA

Strona główna

- Moja strona domowa
- Mój profil
- Bieżący kurs
- Moje kursy
- Zamawianie kursu przez prowadzących
- Pomoc dla prowadzących

PRZECZYTAJ ZANIM PRZYSTĄPISZ DO TESTU:

- Każdy student jest zobowiązany do wykonania testu (bez względu na posiadane certyfikaty znajomości języka), gdyż tylko wówczas automatycznie odblokowuje się opcja pozwalająca na rejestrację na zajęcia.
- Do testu poziomującego z danego języka

zjedź na dół strony

ZALOGOWANI UŻYTKOWNICY

(Ostatnie 5 minut)

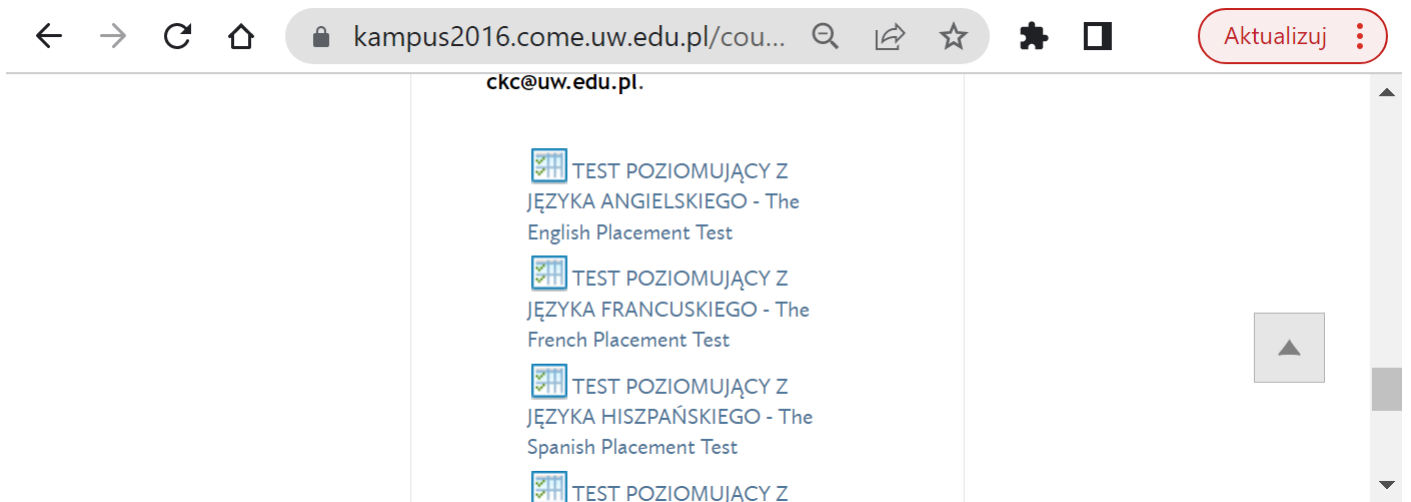
Justyna Deczewska

KALENDARZ

wrzesień 2022

Pn.	Wt.	Śr.	Cz.	Pi.	So.	Ni.
			1	2	3	4

6. Wybierz język, z którego chcesz wykonać test poziomujący. Wykonaj test i sprawdź wynik oraz sugerowany poziom zaawansowania.



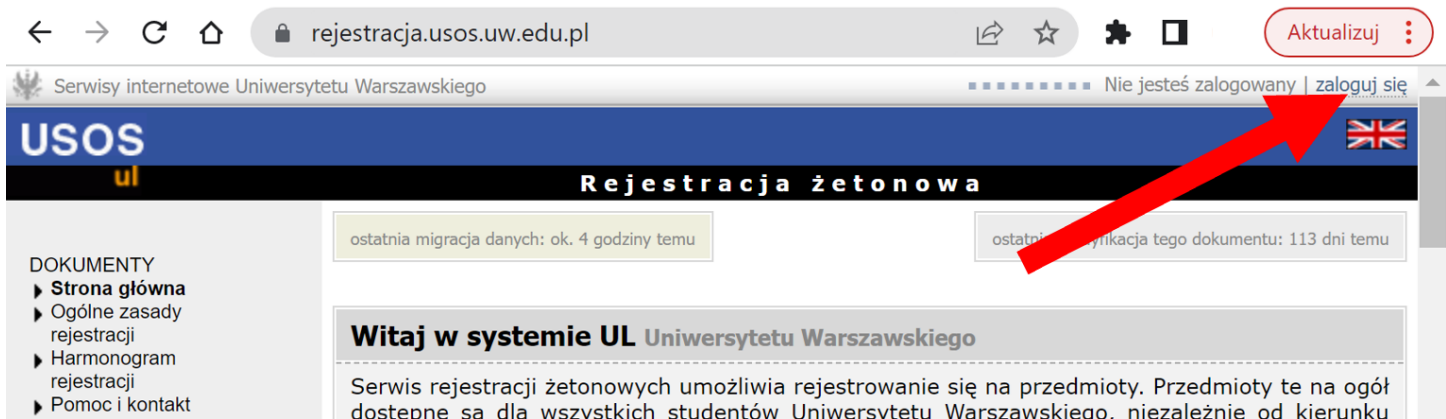
PAMIĘTAJ!

Poziom sugerowany jest wskazówką, ale decyzję, do jakiej grupy chcesz się zapisać, podejmujesz **SAMODZIELNIE**. Możesz zapisać się do grupy **wyższej lub niższej!**

Należy odczekać do kilku godzin na migrację danych do **serwisu Rejestracja żetonowa**.

ETAP II – REJESTRACJA NA LEKTORAT

1. Aby zarejestrować się na lektorat z języka obcego, należy wejść na stronę rejestracji żetonowej <http://rejestracja.usos.uw.edu.pl> i zalogować się na górze strony po prawo tak jak do **USOSA**.



2. Klikamy na ikonkę **REJESTRACJE**.

← → ↻ 🏠 🔒 rejestracja.usos.uw.edu.pl/index.php?item=0 🔗 ☆ 🛠️ 🗄️ Aktualizuj ⋮

Serwisy internetowe Uniwersytetu Warszawskiego Zalogowany użytkownik | zmień hasło | wyloguj się

USOS
ul

Rejestracja żetonowa

ostatnia migracja danych: ok. 4 godziny temu

ostatnia modyfikacja tego dokumentu: 113 dni temu

DOKUMENTY
▶ Strona główna
▶ Ogólne zasady rejestracji
▶ Harmonogram rejestracji
▶ Pomoc i kontakt

REJESTRACJE

WYSZUKIWARKA

Witaj w systemie UL Uniwersytetu Warszawskiego

Serwis rejestracji umożliwia rejestrowanie się na przedmioty. Przedmioty te na ogół dostępne dla wszystkich studentów Uniwersytetu Warszawskiego, niezależnie od kierunku.

- Wybieramy **LEKTORATY** (jeżeli zapisujemy się na semestr zimowy, wybieramy symbol **LEK** z literą **Z** na końcu, np. **LEK-2022Z**, przy zapisach na semestr letni wybieramy symbol **LEK** z literą **L** na końcu, np. **LEK-2022L**. Na szarym pasku pod symbolem znajduje się informacja dotycząca otwarcia i zamknięcia tur rejestracji. Jeżeli informacja wyświetla się na zielono, to znaczy, że w tym momencie możemy się zapisać. Klikamy na tę zieloną informację.

← → ↻ 🏠 🔒 rejestracja.usos.uw.edu.pl/catalogue.php 🔗 ☆ 🛠️ 🗄️ Aktualizuj ⋮

LEK-2021Z-Z 📎

Rejestracja na lektoraty w semestrze zimowym 2021/2022 dla studentów studiów zaocznych

Zapisy na lektoraty dla studentów niestacjonarnych w roku akad. 2021/22, od: 2021-09-17 21:00:00, do: 2021-10-10 23:59:00, limit wydanych żetonów: 60xLEK , tura przeznaczona dla grup dedykowanych
II tura, od: 2021-11-02 21:00:00, do: 2021-11-07 23:59:00, limit wydanych żetonów: 60xLEK , tura przeznaczona dla grup dedykowanych

LEK-2022Z 📎

Rejestracja na lektoraty w semestrze zimowym 2022/23

Rejestracja na lektoraty w semestrze zimowym 2022/23, od: 2022-06-02 21:00:00, do: 2022-06-30 23:59:00, limit wydanych żetonów: 60xLEK , tura przeznaczona dla grup dedykowanych
II tura zapisów na lektoraty w semestrze zimowym 2022/2023 Do 23.09.2020 grupy dedykowane i otwarte., od: 2022-09-15 21:00:00, do: 2022-10-09 23:59:00, limit wydanych żetonów: 60xLEK , tura przeznaczona dla grup dedykowanych
Dodatkowa tura zapisów na lektoraty (zapisy na drugi lektorat) w semestrze zimowym 2022/2023, od: 2022-10-17 21:00:00, do: 2022-10-20 23:59:00, limit wydanych żetonów: 120xLEK
III tura zapisów na lektoraty (korekty) w semestrze zimowym 2022/2023, od: 2022-10-30 23:59:00, limit wydanych żetonów: 120xLEK

<https://rejestracja.usos.uw.edu.pl/catalogue.php?rg=0000-2022Z-LEKTORATY>


- Z listy lektoratów wybieramy te, których symbol zaczyna się od **4024** (tzn., że lektoraty prowadzi Szkoła Języków Obcych).

← → ↻ 🏠 rejsjacja.usos.uw.edu.pl/catalogue.php?rg=0000-2022Z-LEKTO... Aktualizuj

3623-L-URDU	Lektoraty języka urdu Szkoły Języków Wschodnich Wydziału Orientalistycznego
3623-L-WIETNAMSKI	Lektoraty języka wietnamskiego Szkoły Języków Wschodnich Wydziału Orientalistycznego
4024-ANGS-E	E-lektoraty z języka angielskiego Szkoły Języków Obcych
4024-L-ANGIELSKI	Lektoraty języka angielskiego Szkoły Języków Obcych
4024-L-FRANCUSKI	Lektoraty języka francuskiego Szkoły Języków Obcych
4024-L-HISPANSKI	Lektoraty języka hiszpańskiego Szkoły Języków Obcych
4024-L-JEZYKI-OBCE	Lektoraty Szkoły Języków Obcych
4024-L-NIDERLANDZKI	Lektoraty języka niderlandzkiego Szkoły Języków Obcych
4024-L-NIEMIECKI	Lektoraty języka niemieckiego Szkoły Języków Obcych
4024-L-NORWESKI	Lektoraty z języka norweskiego Szkoły Języków Obcych
4024-L-ROSYJSKI	Lektoraty języka rosyjskiego Szkoły Języków Obcych

← → ↻ 🏠 rejsjacja.usos.uw.edu.pl/catalogue.php?rg=0000-2022Z-LEKTO... Aktualizuj

Serwisy internetowe Uniwersytetu Warszawskiego Zalogowany użytkownik: | zmień hasło | wyloguj się

USOS 

Rejestracja żetonowa

DOKUMENTY

- ▶ Strona główna
- ▶ Ogólne zasady rejestracji
- ▶ Harmonogram rejestracji
- ▶ Pomoc i kontakt

REJESTRACJE

- ▶ Rejestracja na lektoraty w semestrze zimowym 2022/23
 - ▶ **Lektoraty języka hiszpańskiego Szkoły Języków Obcych**

WYSZUKIWARKA

PROWADZONE ZAJĘCIA

KOSZYK

PLATNOŚCI

GIELDA

Informacja: Przedmioty, na które można się zapisać, są podzielone na grupy, żeby ułatwić ich wyszukiwanie. Poniżej znajduje się wykaz wszystkich przedmiotów należących do wybranej grupy. Wybierz przedmiot, aby poznać szczegóły zajęć odbywających się w ramach tego przedmiotu.

Wyszukiwana fraza: **SZUKAJ**

Szukaj w całej bazie: Wyszukiwanie zaawansowane:

Lektoraty języka hiszpańskiego Szkoły Języków Obcych

Kod przedmiotu	Cykl i semestr	Nazwa przedmiotu
4024-HISOA2	Semestr zimowy 2022/23	Język hiszpański - poziom podstawowy
4024-HISOA2-eng	Semestr zimowy 2022/23	Język hiszpański - poziom podstawowy
4024-HISOB1	Semestr zimowy 2022/23	Język hiszpański - poziom średnio zaawansowany

- Wybieramy interesujący nas język (klikając na daną rubrykę w tabeli), poziom i grupę lektoratową – zwróć uwagę na **NUMER GRUPY** i **NAZWISKO PROWADZĄCEGO**
- Po kliknięciu na grupę na górze strony pojawi się koszyk. Sprawdzamy, czy nad koszykiem jest **ZIELONA STRZAŁKA**. Jeżeli tak jest, to klikamy koszyczek i w ten sposób rejestrujemy się do grupy. Jeżeli koszyczek jest bez zielonej strzałki (jak na obrazku) to znaczy że **nie nastąpiła** migracja danych z testów poziomujących i musimy poczekać, aż dane zostaną przesłane.

rejestracja.usos.uw.edu.pl/course.php?rg=0000-2022Z-LEKTORAT... Aktualizuj

Serwisy internetowe Uniwersytetu Warszawskiego Zalogowany użytkownik: zmień hasło | wyloguj się

USOS **Rejestracja żetonowa**

Język hiszpański - poziom podstawowy (2022Z) - gr. 10

Informacje ogólne Szybkie odświeżanie

	onów.
Kod przedmiotu:	4024-HISOA2
Nazwa przedmiotu:	Język hiszpański - poziom podstawowy
Język wykładowy:	polski
Cykl dydaktyczny:	Semestr zimowy 2022/23
Typ zajęć:	Lektorat
Liczba godzin:	60
Punkty ECTS:	2

7. W czasie trwania rejestracji możemy się również wyrejestrować, wchodząc w ten sam sposób i klikając na koszyk z **CZERWONĄ STRZAŁKĄ**.

UWAGA!

Zarejestrować się i wyrejestrować z lektoratu można **TYLKO** podczas otwartej rejestracji.

WAŻNE INFORMACJE

1. Jak interpretować symbole składające się na kod danego lektoratu:
 - Pierwsze cztery cyfry kodu lektoratu to symbol jednostki prowadzącej lektorat (SzJO oznaczona jest cyframi **4024**)
 - Język oznaczony jest następującymi symbolami:
 - ANG – angielski,
 - DAN – duński,
 - FRA – francuski,
 - HIS – hiszpański,
 - NID – niderlandzki,
 - NIE – niemiecki,
 - NOR – norweski,
 - ROS – rosyjski,
 - SZW – szwedzki,
 - WLO – włoski.
 - Profil lektoratu oznaczony jest następującymi symbolami:
 - O – ogólny,

E – ekonomiczny,

P – prawniczy,

- Litera „S” oznacza e-lektorat.
- Litery „-eng” oznaczają, że kontakt z prowadzącym jest możliwy również w języku angielskim.
- Litery „INT” oznaczają kurs internetowy
- Kod zawiera wskazanie poziomu docelowego (do którego prowadzi dany lektorat): A2, B1, B2, C1, C2.
- Dodatkowe oznaczenie „-3a” wskazuje na lektorat obejmujący mniejszą liczbę godzin w semestrze (są to lektoraty obejmujące 30 godzin w semestrze).
- Dodatkowe oznaczenia „.1.a” i „.1.b” dotyczą tylko e-lektoratów i oznaczają odpowiednio „poziom niższy” (czyli pierwszą część kursu na danym poziomie) i „poziom wyższy” (czyli drugą część kursu na danym poziomie).



2. Zapisując się na lektoraty „w sali” w semestrze zimowym, student zostaje automatycznie przepisany na semestr letni. Jeżeli chcemy zrezygnować z lektoratu w pierwszym semestrze, należy wypisać się samodzielnie.

UWAGA!

Nie dotyczy to e-lektoratów i kursów internetowych – są to zajęcia jednosemestralne i jeżeli chcemy kontynuować naukę, **NALEŻY ZAPISAĆ SIĘ RÓWNIEŻ W SEMESTRZE LETNIM.**

3. Studentowi studiów stacjonarnych (dziennych) i niestacjonarnych (wieczorowych) I stopnia przysługuje 240 godzin lekcyjnych (żetonów) lektoratu. Po wykorzystaniu żetonów możesz kupić dodatkowe. W tym celu skontaktuj się z Biurem Pełnomocnika Rektora ds. Organizacji Nauczania Języków Obcych jezyki.pelnomocnik@uw.edu.pl.